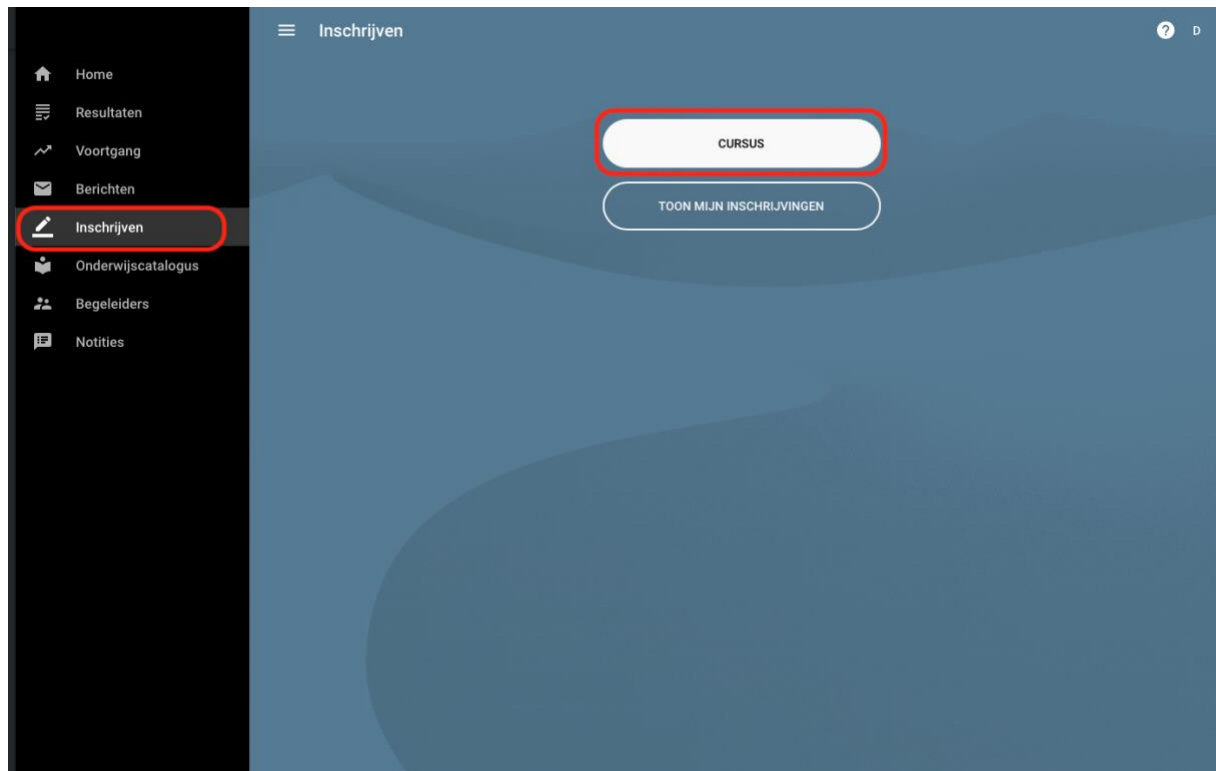


Inzien en voorinschrijven MediaLabs (voorheen Skillslabs)

Om deel te nemen aan de Medialabs doe je twee voorinschrijvingen. Op basis van deze voorinschrijvingen wordt er geloot. Dit is om iedereen een gelijke kans te geven mee te doen aan een gekozen Medialab. In deze handleiding staat beschreven hoe je kan inzien welke Medialabs er worden aangeboden en je voorinschrijvingen kan doen.

1. Ga naar OSIRIS Student en log in.
2. Ga via het menu naar inschrijven en selecteer cursus.



3. Stel in het volgende scherm de volgende filters in om weer te geven welke Medialabs er worden aangeboden: Toon **alleen open voor cursusinschrijving**, collegejaar **2023**, aanvangsblok **Blok B1MEDLABS** en Cursustype **Medialabs** (let op: de screenshots zijn nog van vorig jaar, ze tonen daarom een ander blok, cursustype en een ander collegejaar).

The screenshot shows the 'Inschrijven cursus' (Enroll course) interface. On the left, under 'WIS FILTERS', the following filters are selected and highlighted with red boxes: 'Toon' (Show) with 'Alleen open voor cursusinschrijving (5)' checked, 'Collegejaar' (Year) with '2021 (5)' selected, and 'Aanvangsblok' (Starting block) with 'Blok B4SKILLS (5)' selected. The search bar contains 'Cursuscode/naam'. Below the search bar, three filter tags are visible: 'Alleen open voor cursusinschrijving', '2021', and 'Blok B4SKILLS'. The results section, titled '5 cursussen gevonden', lists three courses:

- ((Film)titelsequentie) (MED-SKL29-21)**
2021 Blok B4SKILLS
School: HKU Media
Studiepunten (ECTS): 2 ECTS
Cursustype: Skillslab
Voertaal: Nederlands
- Alternatieve verteltechnieken (MED-SKL30-21)**
2021 Blok B4SKILLS
School: HKU Media
Studiepunten (ECTS): 2 ECTS
Cursustype: Skillslab
Voertaal: Nederlands
- Auditory Storytelling (MED-SKL31-21)**
2021 Blok B4SKILLS
School: HKU Media
Studiepunten (ECTS): 2 ECTS

4. De Medialabs waar je een voorinschrijving voor kan doen worden getoond. Klik het **informatie wolkje** om een beschrijving van de module te tonen.

This screenshot is identical to the one above, but with a red box highlighting the first course entry: **((Film)titelsequentie) (MED-SKL29-21)**. A red arrow points to the information icon (a circle with an 'i') located to the right of the course title.

Inschrijven cursus

Algemene informatie

Cursuscode MED-SKL29-21	Aangeboden door HKU Media
Cursustype Skillslab	Contacttijd (in uren) 32
Studiepunten (ECTS) 2 ECTS	Zelfstudie (in uren) 24
Voertaal Nederlands	
Studiejaar Jaar 1 en 2	

Cursus informatie

Inhoud 1

De module Media skillslab is ontwikkeld voor alle eerste- en tweedejaars studenten Media.

Doelstelling van de *skillslabs* is om jou in de gelegenheid te stellen kennis op te doen en vaardigheid te ontwikkelen in het vakgebied van een andere Media-

5. Heb je je keuze bepaald? Klik op de module om een voorinschrijving te doen en bevestig je voorinschrijving. **Let op dat je twee voorinschrijvingen moet doen!**

Inschrijven cursus

Selecteer een cursus

WIS FILTERS

Toon

Alleen open voor cursusinschrijving (5)

Alleen met beschikbare plaatsen (5)

Collegejaar

2021 (5)

Aanvangsblok

Blok B4SKILLS (5)

School

Cursustype

Voertaal

Search: Cursuscode/naam

Alleen open voor cursusinschrijving X 2021 X Blok B4SKILLS X

5 cursussen gevonden

→ **((Film)titelsequentie) (MED-SKL29-21)** 2021 Blok B4SKILLS

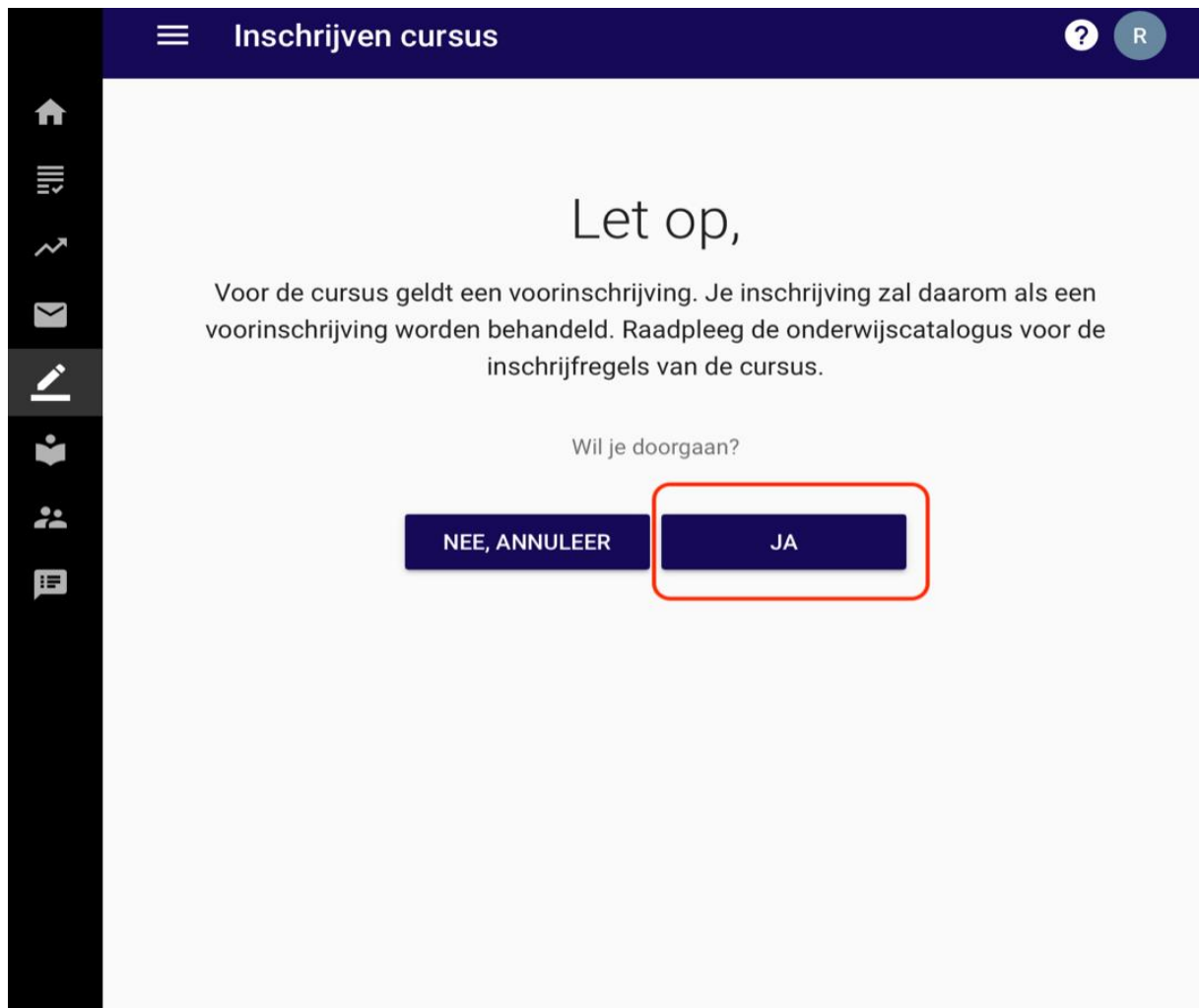
School: HKU Media
Studiepunten (ECTS): 2 ECTS
Cursustype: Skillslab
Voertaal: Nederlands

→ **Alternatieve verteltechnieken (MED-SKL30-21)** 2021 Blok B4SKILLS

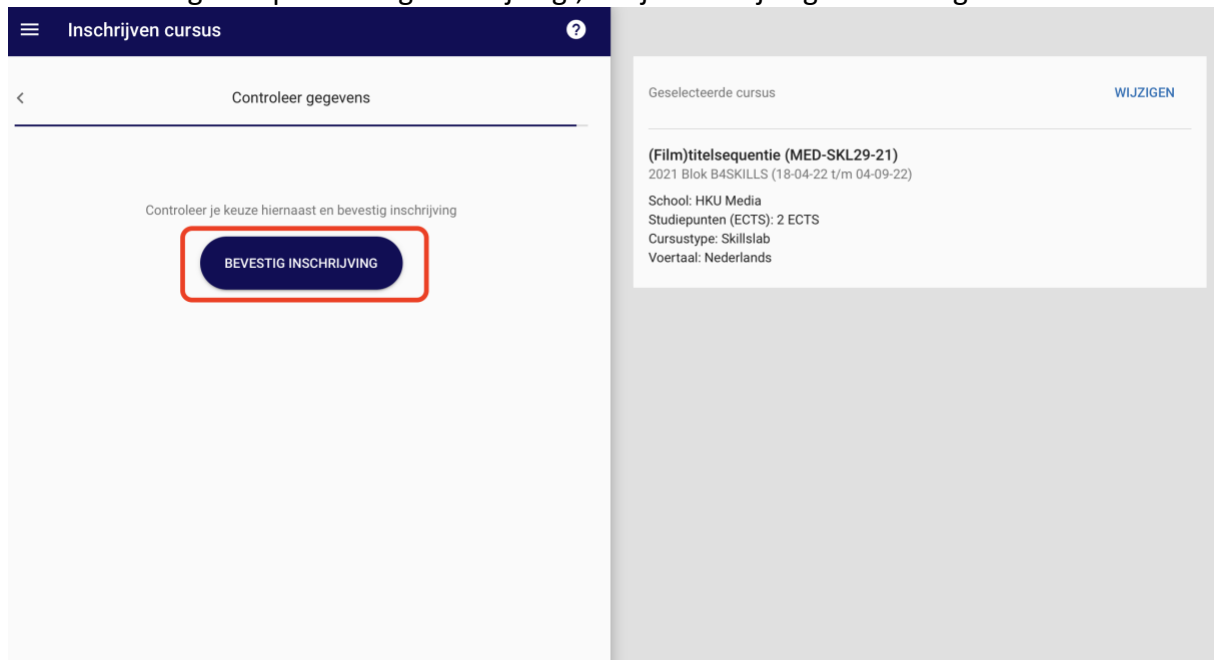
School: HKU Media
Studiepunten (ECTS): 2 ECTS
Cursustype: Skillslab
Voertaal: Nederlands

→ **Auditory Storytelling (MED-SKL31-21)** 2021 Blok B4SKILLS

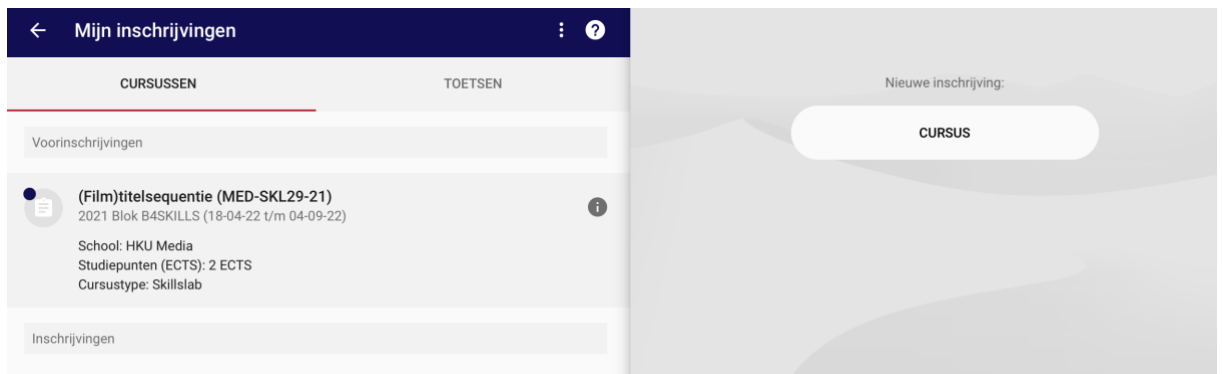
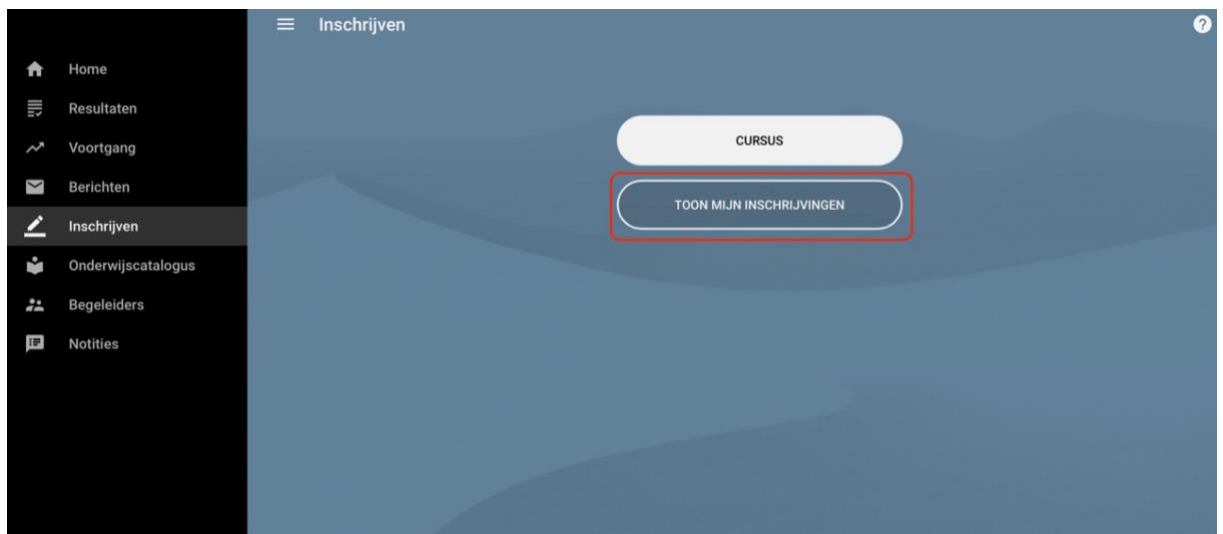
School: HKU Media
Studiepunten (ECTS): 2 ECTS



6. klik vervolgens op 'bevestig inschrijving', om je inschrijving te bevestigen.



7. Om een overzicht van jouw voorinschrijvingen te zien ga je via **inschrijven** naar **toon mijn inschrijvingen**.



Wisselen van voorinschrijving

Verander je van gedachten en wil je switchen naar een andere voorinschrijving?

Zoek eerst je voorinschrijvingen op. Verwijder één van je voorinschrijvingen door deze te selecteren en vervolgens **verwijder voorinschrijving** te selecteren. Hierna kun je een nieuwe voorinschrijving doen.

